



沈阳大辽环境机械装备有限公司

www.sydlhjxzb.com



沈阳大辽环境机械装备有限公司

办公地址：沈阳市铁西区北一西路52甲金谷大厦B.D座9楼

厂区地址：铁岭市 调兵山南工业区 弘业路

电话：024-86670382

传真：024-86115507-807

网址：www.sydlhjxzb.com

邮箱：sydlhjxzb@163.com

做最专业的水处理公司
呵护祖国的碧水蓝天



● 回转式格栅除污机	01
● 链传动式格栅除污机	03
● 转鼓式格栅除污机	04
● 中心传动垂架式刮（吸）泥机	05
● 周边传动刮（吸）泥机	07
● 中心传动悬挂式刮（吸）泥机	09
● 桁车式刮（吸）泥机	11
● 带式污泥脱水机	13
● 转鼓浓缩污泥脱水机	15
● 带式浓缩污泥脱水机	17
● 叠螺式污泥脱水机	19
● 机械过滤器	21
● 纤维球过滤器	22
● 螺旋输送机	23
● 皮带输送机	24
● 无轴螺旋输送机	25
● 螺旋输送压榨机	26
● 螺旋压榨机	27
● 滗水器	28
● 水力筛	29
● 砂水分离器	30
● 高效溶气气浮机	31
● 浅池气浮机	32
● 加药设备	33
● 干粉加药设备	34
● 全自动加药设备	35
● 一体化设备	36
● 公司产品部分用户及应用工程	37
● 品质保证	38
● 技术支持	38

回转式格栅除污机



1、用途简介

回转式格栅机广泛用于城市污水处理厂、自来水厂、泵站、电厂进水口，连续拦截并清除水中的漂浮物，保障下道工序的正常运行；也可用作纺织、印染、屠宰、皮革、造纸、酿酒等行业中的固液分离。

2、型号说明



3、产品特点

- ◇ 除污动作连续、排渣干净、分离效率高。
- ◇ 机械、电气双重保护。
- ◇ 电气控制，设有过载自动断电装置，防止设备被意外损坏。
- ◇ 耐腐蚀性好、能耗低。

4、技术参数及选型

设备型号	HF 400	HF 500	HF 600	HF 700	HF 800	HF 900	HF 1000	HF 1100	HF 1200
栅渠宽度 B (mm) *	500	600	700	800	900	1000	1100	1200	1300
设备宽度 BO (mm)	400	500	600	700	800	900	1000	1100	1200
外形总宽 B1 (mm)	B1 = B + 300								
有效栅宽 B2 (mm)	B2 = BO - 160								
有效栅隙 b (mm) *	1, 3, 5, 10								
耙齿移动速度 (m/min)	1.5 — 3.5								
安装角度 α(°)	60, 65, 70, 75, 80 (未标注时按75)								
渠深 H (mm) *	800 ---- 7000								
排渣高度 h (mm) *	400 --- 1200 (未标注时按650)								

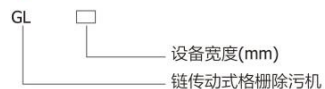
链传动式格栅除污机



1、用途简介

链传动式格栅除污机用于城市污水处理厂、自来水厂、泵站、电厂进水渠井、连续拦截并清除水中的大块漂浮物和悬浮物，保障下道工序的正常运行。


2、型号说明



3、产品特点

- ◇ 除污动作连续、结构简单，安装维护方便。
- ◇ 机械、电气双重保护。
- ◇ 电气控制，设有过载自动断电装置，防止设备被意外损坏。
- ◇ 耐腐蚀性好、能耗低。


转鼓式格栅除污机



1、用途简介

转鼓式格栅除污机一般作为细格栅使用，广泛适用于城市生活污水处理，工业废水处理，食品污水处理，造纸污水处理工程等。

2、型号表示



3、产品特点

- ◇ 配备自动冲洗装置，具有自净功能。
- ◇ 所有与水接触的部件都由不锈钢制作而成，并经过酸洗钝化处理。
- ◇ 一体化打捞、输送、压榨处理，转鼓细格栅既节省了占地面积，也减少了垃圾的后续处理费用。
- ◇ 几乎不需要维护，旋转点上无需加油，驱动装置加油次数极少。

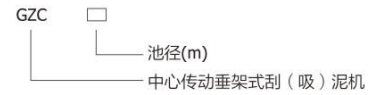
中心传动垂架式刮（吸）泥机



1、用途简介

中心传动垂架式刮（吸）泥机适用于周边进水、周边出水、中心排泥的中、大型池径的辐流式沉淀池、污泥浓缩池。

2、型号说明



3、特点

- ◇ 工作桥采用桁架结构及特殊防腐工艺，简洁、美观、轻巧、结实、耐用。
- ◇ 使用方便维护简单，运行成本低。
- ◇ 传动减速机多种选择：采用三级摆线减速机直接驱动，结构简单紧凑，检修方便。采用减速机、传递齿轮、回转轴承组合驱动，能获得极大的驱动扭矩，适用于重载场合。
- ◇ 户外型系统控制柜，带PLC数据接口，可随机控制和远程控制，操作简单。
- ◇ 设备的尺寸、材质及其他配置可根据用户需求以及结合现场实际情况而定。

4、技术参数及选型

型号规格 GZC	池径 (m)	水深 (m)	池深 (m)	周边线速度(m/min)	驱动功率(kw)
GZC18	18	2.6~3.6	3~4	1.5~2	小于0.37
GZC20	20			1.5~2.5	小于0.55
GZC22	22				
GZC25	25			2~3	小于1.1
GZC28	28				
GZC30	30				
GZC32	32				
GZC35	35				
GZC38	38				
GZC40	40				


周边传动刮（吸）泥机



1、用途简介

周边传动刮（吸）泥机适用于污水处理厂辐流式沉淀池。其主要功能是将沉降在池底的污泥刮集至集泥坑，再由排泥管排出，以便污泥回流或浓缩脱水。视情况需要，还可以设置池面刮渣机构，收集池面浮渣并通过浮渣漏斗排出池外。

2、型号说明



3、设备特点

- ◇ 工作桥采用桁架结构及特殊防腐工艺，简洁、美观、轻巧、结实、耐用。
- ◇ 使用简单，维护方便，运行成本低。
- ◇ 传动减速机多种选择：采用轴装式，结构简单紧凑，检修方便，采用摆线针轮减速机，物美价廉，传动效率高。
- ◇ 根据客户需要，行走轮轮面材料可以选用工程橡胶轮，钢轮，尼龙轮，聚氨酯轮。
- ◇ 刮板以对数螺旋线轨迹集泥，连续性好，集泥的效率较高。
- ◇ 户外型系统控制柜，操作简单。
- ◇ 设备的尺寸、材质及其他配置可根据用户需求以及结合现场实际情况而定。

4.全桥刮（吸）泥机技术参数及选型

型号规格 GAQ	池径 (m)	水深 (m)	池深 (m)	周边线速度 (m/min)		驱动功率 (kw)
				初沉池	二沉池	
GAQ16	16	2.6~4.1	3~5	≤3	≤2	0.55×2
GAQ18	18					
GAQ20	20					
GAQ25	25					
GAQ30	30					
GAQ35	35					0.75×2
GAQ40	40					
GAQ45	45					
GAQ50	50					
GAQ55	55					
GAQ60	60					

5、半桥刮（吸）泥机技术参数

型号规格 GAB	池径 (m)	水深 (m)	池深 (m)	周边线速度 (m/min)		驱动功率 (kw)
				初沉池	二沉池	
GAB16	16	2.6~4.1	3~5	≤3	≤2	小于0.75
GAB18	18					
GAB20	20					
GAB25	25					小于1.1
GAB30	30					
GAB35	35					
GAB40	40					小于1.5
GAB45	45					
GAB50	50					
GAB55	55					
GAB60	60					

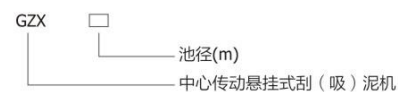
中心传动悬挂式刮(吸)泥机



1、用途简介

中心传动悬挂式刮(吸)泥机适用于中心进水、周边出水、中心排泥的小、中型池径的辐流式沉淀池、污泥浓缩池。

2、型号说明



3、特点

- ◇ 工作桥采用桁架结构及特殊防腐工艺，简洁、美观、轻巧、结实，耐用。
- ◇ 使用简单维护方便，运行成本低。
- ◇ 传动减速机多种选择：采用三级摆线减速机直接驱动，结构简单紧凑，检修方便。采用减速机、传递齿轮，回转轴承组合驱动，能获得极大的驱动扭矩，适用于重载场合。
- ◇ 户外型系统控制柜，带PLC数据接口，可随机控制和远程控制，操作简单。
- ◇ 设备的尺寸、材质及其他配置可根据用户需求以及结合现场实际情况而定。

4、技术参数及选型

型号规格	池径(m)	水深(m)	池深(m)	周边线速度(m/min)	驱动功率(kw)
GZX					
GZX4	4	2.8~4.4	3.2~4.8	1~2	0.55
GZX6	6				
GZX8	8				
GZX10	10				
GZX12	12				
GZX14	14				
GZX16	16				

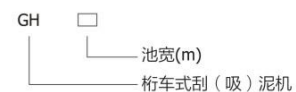
桁车式刮（吸）泥机



1、用途简介

桁车式刮（吸）泥机适用于污水处理厂平流式沉淀池。其主要功能是将沉淀在池底的污泥刮集至集泥槽、浮渣刮到集渣槽，以便污泥回流或浓缩脱水。

2、型号说明



3、产品特点

◇ 自动纠偏，自动返程功能。

4、技术参数及选型

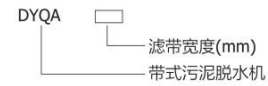
型号规格 GH	池宽 (m)	池深 (m)	行走速度 (m/min)	驱动装置 (kw)
GH5	5	3.5~5	~1.0	小于0.55×2
GH8	8			
GH10	10			
GH12	12			
GH15	15			
GH18	18			
GH20	20			
GH22	22			
GH25	25			小于0.75×2
GH28	28			
GH30	30			



1、用途简介

带式污泥脱水机是结合屠宰、乳业等行业的污泥特点研制的重力型框架式污泥脱水设备。

2、型号说明



3、产品特点及优势

- ◇ 超长的重力脱水区，处理量更大，脱水效果更好。
- ◇ 独特的斜式加长楔形区设计，运行稳定、处理能力强、耗能少、运行成本低。
- ◇ 大尺寸多辊径递减式积压辊布局紧凑、辊系配置合理、耗能低、分离效率高、滤出泥饼含固率高。
- ◇ 配套新式自动纠偏和涨紧系统，工作平稳，便于实现自动化。
- ◇ 采用无端滤带，大大提高滤带使用寿命。
- ◇ 采用开式框架结构，维护简单，检修方便。

4、技术参数及选型

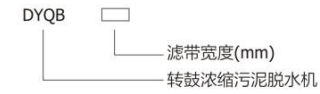
型号DYQA	有效带宽 (mm)	处理量 (M ³ /h)	主机功率 (kw)	清洗水量 (m ³ /h)	泥饼含水率 (%)
DYQA-500	500	2—6	0.75	6—8	70—80
DYQA-750	750	3—7	0.75	7—9	70—80
DYQA-1000	1000	4—9	0.75	8—10	70—80
DYQA-1500	1500	7—13	1.1	10—12	70—80
DYQA-2000	2000	10—16	1.5	14—16	70—80



1、用途简介

转鼓浓缩污泥脱水机主要适用于进泥浓度低，脱水性好的工厂以及城市污水处理厂的污泥处理。

2、型号说明



3、产品特点

- ◇ 封闭式结构，污水不外溅，现场清洁。
- ◇ 结构紧凑，性价比高。
- ◇ 滤带气动涨紧系统，调节自如、压力恒定、布泥合理，采用无端滤带，使用寿命长。
- ◇ 智能纠偏系统，进行全自动控制，连续运行。
- ◇ 整机不锈钢材质，侧板一次成型，严密的密封措施。
- ◇ 采用转鼓筛网浓缩系统，可适应低含固率污泥处理，省去污泥浓缩池，大大减少占地面积，节约投资费用。

4、技术参数及选型

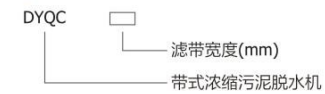
规格尺寸 \ 型号	DYQB-750	DYQB-1000	DYQB-1250	DYQB-1500	DYQB-2000
滤带宽度 (mm)	750	1000	1250	1500	2000
处理量(m ³ /hr)					
进泥浓度 S.S. (0.8-2.5%)	7.0-12	9.5-15.5	12.5-20.5	18.5-30.5	24.5-41
绝干量D.S.(kg/hr)	105-180	143-233	188-308	278-458	368-615
泥饼含水率 (%)	60-84	60-84	60-84	60-84	60-84



1、用途简介

带式浓缩污泥脱水机主要适用于大型城市污水处理厂，化工、纺织、印染、造纸、皮革、制药、酿酒、饲养场等行业，对各种污泥进行处理，具有浓缩、脱水的双重功能。

2、型号说明



3、产品特点

- ◇加长型滤带重力式浓缩装置，快速过滤凝集污泥大幅度提升处理效果。
- ◇采用高韧性滤带，透水性强，使用寿命长。

4、技术参数及选型

规格型号		DYQC-750	DYQC-1000	DYQC-1250	DYQC-1500	DYQC-2000
低浓度	处理量(m3/h) 进入浓度 (s.s.0.4~0.8%)	10~16.1	14.5~20	22.3~29.5	24~32	33.5~48
	绝干量D.S(kg/h)	40~91	58~126	80~176	98~129	136~302
中浓度	处理量(m3/h) 进入浓度 (s.s.0.8~1.5%)	9~10.2	12~15.2	16.7~21	19.2~41	29.2~39
	绝干量D.S(kg/h)	70~136	90~175	130~240	250~465	240~520
泥饼含水率(%)		65~84	65~84	65~84	65~84	65~84

叠螺式污泥脱水机



1、用途简介

叠螺式污泥脱水机适用于市政污水、食品、饮料、化工、皮革、焊材、造纸、印染、制药等行业的污泥脱水处理。

2、型号说明



3、产品特点

- ◇使用广泛，适用于含油污泥的脱水。
- ◇不易堵塞：具有自清洗功能，冲洗水量低，减少内循环的负担。
- ◇操作简单：通过电控柜控制实现24小时连续自动运行。
- ◇通过电控柜与淘药装置、污泥输送机、加药泵等进行联动，实现24小时连续无人进行。
- ◇结构紧凑：占地面积小，便于维修；重量轻，便于运送。

4、技术参数及选型

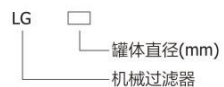
型号	绝干泥处理量kg/h		功率kw	清洗水量L/h
	平均值	参考值		
XP101	5	8	0.2	20
XP131	8	12	0.2	20
XP132	16	20	0.3	50
XP202	18	30	0.8	60
XP301	30	50	0.8	40
XP302	60	100	1.5	80
XP303	90	150	2.2	120
XP352	180	280	4	150
XP353	280	400	6	220
XP403	300	500	9	300



1、用途简介

机械过滤器广泛应用于水处理工程中，作为斜管沉淀、气浮等工艺的后续处理设备。

2、型号说明



3、产品特点

- ◇ 设备运行费用低，管理简便。
- ◇ 滤料经过反冲洗可以多次使用。



1、用途简介

纤维球过滤器可以有效去除水中的悬浮物，并对水中的有机物、胶体、铁、锰等有明显的去除作用。广泛应用于电力、石油、化工、冶金、造纸、纺织、食品、饮料、汽车、锅炉、水产养殖等行业。给水处理深层过滤作为吸附、离子交换膜分离法等预处理，也作为生化处理后的深度处理，使滤后水达到回用的要求。

2、型号说明



3、设备特点

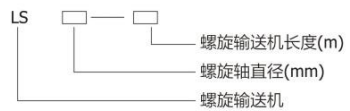
- ◇ 过滤精度高、过滤速度快、截污容量大。
- ◇ 占地面积小、自耗水量低、易反洗。
- ◇ 无需更换滤元、机械强度高、使用寿命长、操作简单、维护方便、运行可靠。



1、用途简介

螺旋输送机通常用于污水处理厂、自来水厂、电厂等。主要与格栅除污机、干粉加药设备、污泥脱水机等设备配套使用，多用于输送无缠绕块状栅渣、泥饼，颗粒状、粉状固体。

2、型号表示



3、产品特点

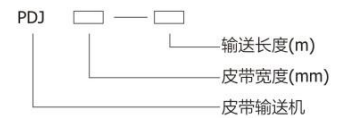
- ◇ 与无轴螺旋相比成本低，价格便宜。
- ◇ 机身封闭，避免物料滑落，散发异味。
- ◇ 大直径螺旋配U型槽机架，维护方便。



1、用途简介

皮带输送机主要用于输送颗粒或粉末状固体。主要输送栅渣、脱水后的污泥饼、泥沙等。

2、型号说明





1、用途简介

无轴螺旋输送机通常用于污水处理厂、自来水厂、雨水泵站等。主要与格栅除污机、污泥脱水机等设备配套使用，主要用来输送栅渣、泥饼等物料，也可用于输送颗粒状固体。

2、型号说明



3、产品特点

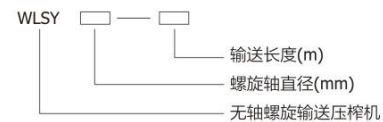
- ◇ 结构简单，料槽中无轴承和其他支撑。
- ◇ 物料输送流畅，无缠绕，维护简便。
- ◇ 机身封闭，物料不会外溢，减少空气污染。



1、用途简介

螺旋输送压榨机是在无轴螺旋输送机基础上开发的一机多用的设备，在输送机出料口加了脱水功能的压实段，其主要用于在预处理阶段格栅渣、固体物料的输送和脱水，一般与格栅除污机配套使用。

2、型号说明



3、产品特点


- ◇ 结构紧凑、使用方便、维护简单、耐腐蚀、外表美观。
- ◇ 对物料输送、脱水、压榨一次完成、工艺简单、操作方便、节约投资费用。
- ◇ 除进出料口敞开外，其余部分均可加盖封闭，物料不会外溢，减少空气污染。



1、用途简介

水力筛是一种用于污水处理中过滤悬浮物、漂浮物、沉淀物等物质的小型无动力分离设备。能有效地降低水中悬浮物，减轻后续工序的处理负荷。也可用于工业生产中进行固液分离或回收。

2、型号说明



3、产品特点


- ◇设备的过滤部件采用楔形条缝不锈钢筛板制造，防堵塞。
- ◇利用水流本身的重力冲击，无能耗。



1、用途简介

砂水分离器主要适用于污水处理厂沉砂池，将沉砂池排出的砂水混合液进行砂水分离。也可用于轻工业如制糖、酿酒、食品加工中的固液分离。

2、型号说明



3、产品特点

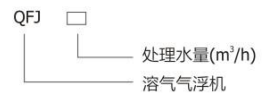
- ◇分离效率可达96-98%，可分离出粒径 $\geq 0.2\text{mm}$ 的颗粒。
- ◇采用无轴螺旋，无水中轴承，维护方便。
- ◇高分子耐磨衬板，使用寿命长，便于更换。
- ◇螺旋轴向位置可调，便于调整其尾端和箱壁的安全间隙。



1、用途简介

QFJ型高效气浮机是一种结构合理，气浮效果良好的污水净化设备。可广泛应用于各种工业、生活污水的悬浮物、油脂和絮体分离。

2、型号说明



3、特点

- ◇ 大节距工程不锈钢链条、不锈钢刮渣板、运行稳定，寿命长。
- ◇ 合资品牌溶气泵，溶气效果好、能耗低、噪音小、无堵塞。



1、用途简介

QFQ型高效浅池气浮装置，是在传统气浮理论的基础上，成功地运用了“浅层理论”和“零速”原理，集凝聚、气浮、撇渣、沉淀、刮泥为一体的高效水质净化处理设备。主要用于密度接近于水的微细悬浮物的分离和去除。广泛应用于化工、食品、纺织、制衣、屠宰、酿造、选矿、洗涤等工业废水的处理。

2、型号说明



3、特点

- ◇ 设备结构紧凑，便于运输和安装。
- ◇ 占地面积小，效率高。稳定性好，维修方便。
- ◇ 电气控制简单，便于实现自动化。
- ◇ 耐腐蚀性好、能耗省、噪音小。




1、用途简介

在给水处理过程中，常常需要投加各类化学药剂，作为混凝、絮凝、助凝及消毒灭菌之用。在投加过程中，必需予以溶解稀释，按配比定量投加，方能取得最佳的效果。

加药设备适用于给水、排水、水质净化、污水处理及化工石油电厂、造纸、医药等行业。

2、型号说明



3、设备特点

◇结构紧密、投药系统不易阻塞、操作管理方便。



1、用途简介

干粉加药设备适用于大量使用干粉化学品场合。用于石灰等干粉的储存、投加、配液。

2、型号说明



3、特点

- ◇料仓内外防腐，结构牢固可靠。
- ◇自动控制，方便操作，计量准确。



1、用途简介

全自动加药设备是适合国内环保行业使用的理想的加药设备。该机只需人工将固体粉状原料投到集料斗内即可。系统可自动或手动添加干粉，在溶药箱内干粉与水稀释搅拌均匀后，再输送到稀释药箱内搅拌，由稀释箱内输送到储药箱内储存，经加药泵按比例加送到管道内，达到加药要求。

2、型号说明

ZJY □
 容积 (m³)
 全自动加药设备

3、设备特点

- ◇ 设备体积小，操作简单，安装方便，现场的安装只是水源和电源的连接。
- ◇ 工作安全可靠，设备出现故障，系统会自动关闭，同时发出报警信号。
- ◇ 性能稳定，全自动控制型可根据水流量变化，自动调节干粉投加量。
- ◇ 抗腐蚀性良好，与介质接触处全部采用工程塑料和不锈钢材质。
- ◇ 即适用于粉状物、颗粒物、纤维物等物料，也适用于液态物料的配制与投加。



1、用途简介

一体化设备是集反应、沉淀设备于一体,主要用于居住小区,高级宾馆,医院,综合办公楼和各类公共建筑的生活污水处理,经该设备处理的出水水质,达到国家排放标准。全套设备均可埋于地下。

2、型号说明

GDZ □
 处理水量(m³/h)
 一体化设备

3、特点

- ◇ 对水量、水质的变化具有很强的适应性。
- ◇ 废水处理技术先进、投资省、处理效率高、出水水质好。
- ◇ 埋设于地表以下，地表可作为绿化或其他用地，不需要建房及采暖，保温。
- ◇ 耐腐蚀性好、能耗省、噪音小。

链板式刮油刮泥机



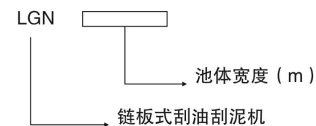
1、用途简介

链板式刮油刮泥机适用于平流沉淀池、平流隔油池中回收浮渣浮油、排除池底污泥，是初步净化水质的一机两用的专用设备。

2、性能特点

- ◇ 刮板的移动速度适中，对污水扰动小，有利于悬浮物沉淀。
- ◇ 刮板在池中作连续的回转运动，不需往返换向，且驱动装置设在池面的平台上，配电和维修都很简单。不需另加机构就可兼作撇渣机使用。

3、型号说明



4、技术参数

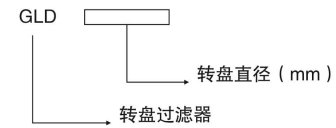
型号	工作池宽 (m)	工作池宽 (m)	刮板间距 (m)	链条		刮板运行速度 (m/min)	工作介质温度 (°C)	输入功率 (KW)
				板厚 × 板宽 × 节距 (mm)	破断载荷 (KN)			
GYN-2.5	2.5	2.2 × 0.16	3	6 × 50 × 160	220	0.96	2-180	0.8
GYN-3.0	3.0	2.7 × 0.16						0.8
GYN-3.5	3.5	3.2 × 0.16						1.5
GYN-4.5	4.5	4.5 × 0.16						1.5
GYN-6.0	6.0	6.0 × 0.16		8 × 55 × 200	226			2.2
GYN-8.0	8.0	8.0 × 0.16						4.0



1、用途简介

转盘过滤器是我公司自主研发、生产的污水深度过滤设备。它的卓越设计使得它运行可靠操作简单，占地面积小，过滤表面积大，维护方便。使用微孔筛网的深度处理工艺，处理后的水浊度低，总悬浮物少。

2、型号说明



3、性能特点

- ◇ 我公司生产的纤维转盘滤池滤布采用特殊编制技术，抗冲击能力强，纤维不脱落。滤布强度高，湿态强度与干态强度基本相同。
- ◇ 弹性好，伸长后几乎可以完全恢复。
- ◇ 纤维表面光滑，污垢易脱落，耐腐蚀，不发霉。
- ◇ 过滤精度高，微滤滤径5-20 μm ，可根据需要选择。

公司产品部分用户及应用工程

希杰（沈阳）生物科技有限公司
辽宁金信生化有限公司
沈阳沈飞工业（集团）有限公司
黑龙江国润建筑工程有限公司
丹东帕斯特谷物有限公司
北京中环华艺环保工程有限公司
沈阳抗生素厂
蒙牛乳业（沈阳）有限责任公司
辽宁希波食品有限公司
沈阳统一企业有限公司
中街冰点城食品有限公司
沈阳沈北水务有限公司
沈阳市工业安装工程股份有限公司
灯塔向阳水洗厂
调兵山市慧都建工集团市政工程有限公司
伊利乳业巴彦淖尔分公司乳业废水处理工程
伊利乳业金海分公司乳业废水处理工程
蒙牛乳业当阳分公司乳业废水处理工程

蒙牛乳业保定分公司乳业废水处理工程
万科新里程一体化中回用工程
万科兰乔圣菲中水回用工程
万科城污水处理及中水回用工程（一期）
万科城污水处理及中水回用工程（二期）
万科魅力之城中水回用工程
沈阳高压开关厂电镀废水处理工程
辽宁欧日五金精密仪器仪表有限公司电镀废水处理工程
沈阳中宏再生资源投资发展有限公司生产废水处理回用工程
北票宏发食品有限公司屠宰废水处理工程（一期）
北票宏发食品有限公司屠宰废水处理工程（二期）
辽宁柏慧燕都食品有限公司屠宰及熟食加工废水处理工程
朝阳分享禽业屠宰废水处理工程
北票市第一人民医院污水处理工程
阜新市环卫处垃圾渗滤液处理工程
宝龙山煤矿废水处理工程
调兵山市小南镇污水处理厂
锦州龙栖湾污水处理厂

品质保证



进口金属检测仪



噪声检测仪

技术支持



现代化实验室



产品展示厅

